

ภาวะตลาดสินค้าข้าว ประจำวันที่ 25 กันยายน 2550

(บาท/กก.)

ชนิด	สัปดาห์ก่อน ต่ำ-สูง	วันนี้อย่างก่อน ( 25 ก.ย. 49 )	วันก่อน ( 24 ก.ย. 50 )	วันนี้ ( 25 ก.ย. 50 )	เปรียบเทียบ วันนี้/วันก่อน
------	------------------------	-----------------------------------	---------------------------	--------------------------	-------------------------------

ข้าวเปลือกเจ้านาปรัง ความชื้นไม่เกิน 15% ปี 2550 (ราคาจับจํานานาปรัง ปี 2550 6,500 บาท/ตัน)

จังหวัดนครสวรรค์	6.20-6.30	6.30-6.40	6.20-6.30		
จังหวัดพิษณุโลก	6.00-6.20	6.45-6.50	6.00-6.10	6.00-6.10	
จังหวัดสุพรรณบุรี	6.30-6.40	6.60-6.80	6.30-6.40	6.30-6.40	
จังหวัดปทุมธานี	6.20-6.30	6.70-6.80	6.20-6.30	6.20-6.30	

ข้าวเปลือกหอมมะลิ

จังหวัดอุดรธานี	9.00-9.20	9.00-9.20	9.00-9.20	9.00-9.20	
จังหวัดสุรินทร์	9.00-9.10	8.90-9.00	9.00-9.10	9.00-9.10	

ข้าวเปลือกหอมปทุมธานี (ราคาจับจํานานาปรัง ปี 2550 6,800 -7,100 บาท/ตัน)

จังหวัดสุพรรณบุรี	6.50-6.70	-	6.50-6.70	6.50-6.70	
-------------------	-----------	---	-----------	-----------	--

ข้าวเปลือกเหนียวเมล็ดยาว

จังหวัดอุดรธานี (ใหม่)	12.60-12.80	10.00-10.20	12.60-12.80	12.60-12.80	
------------------------	-------------	-------------	-------------	-------------	--

ข้าวสาร

ข้าวขาว 100% ชั้น 2 (ใหม่)	10.65-10.70	11.15-11.20	10.65-10.70	10.65-10.70	
ข้าวขาว 5% (ใหม่)	10.25-10.30	10.85-10.90	10.25-10.30	10.25-10.30	
ปลายข้าว เอ.วัน .เลิศ (ใหม่)	8.80-8.95	8.05-8.10	8.90-8.95	8.90-8.95	
ข้าวเหนียว 100%	10.75-10.80	11.20-11.30	10.75-10.80	10.75-10.80	
ปลายข้าวเหนียว เอ.วัน	7.55-7.60	7.45-7.50	7.55-7.60	7.55-7.60	
ข้าวหอมมะลิ 100% ชั้น 2	17.40-17.60	18.00-18.20	17.40-17.60	17.40-17.60	
ปลายข้าวหอมมะลิ	10.25-10.40	8.90-9.00	10.25-10.30	10.25-10.30	
ข้าวหอมจังหวัด	16.80-17.00	-	16.80-17.00	16.80-17.00	

ข้าวหอมปทุมธานี	11.60-11.80	14.80-15.00	11.60-11.80	11.60-11.80	
ปลายข้าวหอมปทุมธานี	9.55-9.60	8.25-8.30	9.55-9.60	9.55-9.60	
ข้าวเหนียว 10% เมล็ดยาว	23.00-25.20	18.50-18.70	23.00-23.50	23.00-23.50	
ปลายข้าวเหนียว เอ.วัน	12.50-13.20	15.40-15.50	12.50-12.70	12.50-12.70	
รำข้าวขาว	6.60-6.90	5.60-5.70	6.80-6.90	6.80-6.90	

ข้าวสารขายปลีก

ข้าวหอมมะลิ	24.67-25.33	23.33-24.00	24.67-25.33	24.67-25.33	
ข้าวขาว 100%	16.00-17.33	15.33-15.66	16.00-17.33	16.00-17.33	
ข้าวเหนียว 10% เมล็ดยาว	21.33-22.00	20.00-20.66	23.33-24.00	23.33-24.00	

สถานการณ์ทั่วไป

- ข้าวเปลือก ราคาซื้อขายข้าวเปลือกทุกชนิดยังทรงตัวต่อเนื่องจากวันก่อน
- ปริมาณข้าวเปลือก ปริมาณซื้อขาย ณ ท่าข้าวลาดยาวจังหวัดนครสวรรค์และตลาดกลางสินค้าเกษตร

จังหวัดพิษณุโลก เมื่อวันที่ 24 กันยายน 2550 มีปริมาณ 243 และ 40 เมตริกตัน ตามลำดับ

- ข้าวสาร ภาวะการซื้อขายโดยทั่วไปชะลอตัวเพราะผู้ส่งออกส่วนใหญ่มีสินค้าเพียงพอบ้างแล้ว

ส่วนราคาจำหน่ายยังทรงตัวต่อเนื่องจากวันก่อน

**ข้าวเปลือกภูมิภาค**  
**ประจำวันที่ 24-25 กันยายน 2550**

ชนิด	สัปดาห์ก่อน ต่ำ-สูง	จันทร์	อังคาร	พุธ	พฤหัสบดี	ศุกร์	สัปดาห์นี้ ต่ำ-สูง
------	------------------------	--------	--------	-----	----------	-------	-----------------------

บาท/1000 กก.

**ข้าวเปลือกเจ้านาปรัง ความชื้นไม่เกิน 15 % ปี 2550**

(ราคารับจำนำ นาปรัง ปี 2550 6,500 บาท/ตัน)

จังหวัดนครสวรรค์	6200-6300	6200-6300					6200-6300
จังหวัดพิษณุโลก	6000-6200	6000-6100	6000-6100				6000-6100
จังหวัดสุพรรณบุรี	6300-6400	6300-6400	6300-6400				6300-6400
จังหวัดปทุมธานี	6200-6300	6200-6300	6200-6300				6200-6300

**ข้าวเปลือกหอมมะลิ ปี 2549/50**

จังหวัดอุดรธานี	9000-9200	9000-9200	9000-9200				9000-9200
จังหวัดสุรินทร์	9000-9100	9000-9100	9000-9100				9000-9100

**ข้าวเปลือกหอมปทุมธานี ปี 2549/50**

(ราคารับจำนำนาปรัง ปี 2550 6,800 - 7,100 บาท/ตัน)

จังหวัดสุพรรณบุรี	6500-6700	6500-6700	6500-6700				6500-6700
-------------------	-----------	-----------	-----------	--	--	--	-----------

**ข้าวเปลือกเหนียวเมล็ดยาว ปี 2549/50**

จังหวัดอุดรธานี	12600-12800	12600-12800	12600-12800				12600-12800
-----------------	-------------	-------------	-------------	--	--	--	-------------

กรมการค้าภายใน  
สำนักส่งเสริมการค้าสินค้าเกษตร  
โทร. 0 2547 5400

ราคาขายส่งข้าว ผลิตภัณฑ์ และกระสอบป่าน  
ในตลาดกรุงเทพมหานคร  
ประจำวันที่ 24-25 กันยายน 2550

ชนิด	สัปดาห์ก่อน ต่ำ-สูง	จันทร์	อังคาร	พุธ	พฤหัสบดี	ศุกร์	สัปดาห์นี้ ต่ำ-สูง
ขายส่งทั่วไป ความชื้นไม่เกิน 14% เป็นราคาตามตัวอย่างที่ผู้ส่งออกหรือผู้ค้าส่งรับซื้อจากโรงสีหรือซื้อผ่านนายหน้า (หยง) ที่ผู้ส่งออกรับซื้อด้วยเงินสด ไม่รวมกระสอบ (คำนวณราคาซื้อรวมกระสอบป่านชนิดบรรจุ 100 กก.หักด้วยราคากระสอบป่านใช้แล้วหนึ่งครั้ง) ส่งหน้าโรงเก็บข้าวของผู้ซื้อ							
ข้าวขาว 100% ชั้น 1	1350-1360	1350-1360	1350-1360				บาท/100 กก. 1350-1360
ข้าวใหม่	-	-	-				-
ข้าวขาว 100% ชั้น 2	1310-1320	1310-1320	1310-1320				1310-1320
ข้าวใหม่	1065-1070	1065-1070	1065-1070				1065-1070
ข้าวขาว 100% ชั้น 3	1270-1280	1270-1280	1270-1280				1270-1280
ข้าวใหม่	1050-1055	1050-1055	1050-1055				1050-1055
ข้าวขาว 5%	1250-1260	1250-1260	1250-1260				1250-1260
ข้าวใหม่	1025-1030	1025-1030	1025-1030				1025-1030
ข้าวขาว 10%	1230-1240	1230-1240	1230-1240				1230-1240
ข้าวใหม่	1000-1005	1000-1005	1000-1005				1000-1005
ข้าวขาว 15%	-	-	-				-
ข้าวใหม่	990-995	990-995	990-995				990-995
ข้าวขาว 25%	-	-	-				-
ข้าวใหม่	980-985	980-985	980-985				980-985
ปลายข้าวขาว เอ.วัน.เลิศ	950-960	950-960	950-960				950-960
ข้าวใหม่	880-895	890-895	890-895				890-895
ปลายข้าวขาว เอ.วัน.พิเศษ	920-930	920-930	920-930				920-930
ข้าวใหม่	865-880	875-880	875-880				875-880
ปลายข้าวขาว ซี.วัน*	750-760	750-760	750-760				750-760
ข้าวเหนียว กข. 6	2530-2620	<b>2430-2450</b>	2430-2450				2430-2450
ข้าวเหนียว 10% เมล็ดยาว	2300-2520	2300-2350	2300-2350				2300-2350
ข้าวเหนียว 10% เมล็ดสั้น	2280-2400	<b>2230-2270</b>	2230-2270				2230-2270
ปลายข้าวเหนียว เอ.วัน	1250-1320	1250-1270	1250-1270				1250-1270
ข้าวหนึ่ง 100%	1075-1080	1075-1080	1075-1080				1075-1080
ข้าวหนึ่ง 5%	1035-1040	1035-1040	1035-1040				1035-1040
ปลายข้าวหนึ่ง เอ.วัน	755-760	755-760	755-760				755-760
ข้าวหอมมะลิ							
100% ชั้น 1	1800-1820	1800-1820	1800-1820				1800-1820
100% ชั้น 2	1740-1760	1740-1760	1740-1760				1740-1760
ปลายข้าวหอมมะลิ	1025-1040	1025-1030	1025-1030				1025-1030
ข้าวหอมจังหวัด	1680-1700	1680-1700	1680-1700				1680-1700
ข้าวหอมปทุมธานี	1160-1180	1160-1180	1160-1180				1160-1180
ปลายข้าวหอมปทุมธานี	955-960	955-960	955-960				955-960

หมายเหตุ\* ปลายข้าวขาว ซี.วัน. เป็นราคาที่สืบเพื่อใช้ในการคำนวณอัตราส่งมอบตามโครงการรับจำนำข้าวเปลือก

## ( 24-25 กันยายน 2550 )

ชนิด	สัปดาห์ก่อน ต่ำ-สูง	จันทร์	อังคาร	พุธ	พฤหัสบดี	ศุกร์	สัปดาห์นี้ ต่ำ-สูง
<b>ข้าว</b>	ราคาเงินสดไม่รวมกระสอบ ส่งมอบหน้าโรงเก็บข้าวของผู้ซื้อ						บาท/100 กก.
ขาว	660-690	680-690	680-690				680-690
หนึ่ง	790-800	790-800	790-800				790-800
สกัด	590-600	590-600	590-600				590-600
กล้อง	110-120	110-120	110-120				110-120
<b>ข้าวสาร</b>							บาท/100 กก.
(ขายส่งให้ร้านขายปลีก)							
<b>ข้าวสารเจ้า</b>							
100% (ข้าวหอม)	2050-2100	2050-2100	2050-2100				2050-2100
ข้าวใหม่	1950-2000	1950-2000	1950-2000				1950-2000
100%	1400-1450	1400-1450	1400-1450				1400-1450
ข้าวใหม่	1250-1300	1250-1300	1250-1300				1250-1300
5%	1200-1250	1200-1250	1200-1250				1200-1250
ข้าวใหม่	1050-1100	1050-1100	1050-1100				1050-1100
<b>ข้าวสารเหนียว</b>							
<b>สันป่าตอง (เขี้ยว)</b>							
100% (ใหม่)	2500-2550	2500-2550	2500-2550				2500-2550
5% (ใหม่)	2250-2300	2250-2300	2250-2300				2250-2300
<b>ข้าวสารเหนียว</b>							
10% เมล็ดยาว(ใหม่)	2150-2200	2150-2200	2150-2200				2150-2200
10% เมล็ดสั้น(ใหม่)	2050-2100	2050-2100	2050-2100				2050-2100
<b>ผลิตภัณฑ์ข้าว</b>	ราคาเงินสด (กล้องละ 10 กิโลกรัม)						บาท/3 กล้อง
<b>แป้งข้าวเจ้าเหนียว</b>							
เจ้าไม่น้ำ(3กล้อง)	505-510	505-510	505-510				505-510
เหนียวไม่น้ำ(3กล้อง)	720-725	720-725	720-725				720-725
<b>กระสอบป่าน (ทอในป บาท/1 ใบ ปอ) ขนาด 29 นิ้ว x 43 นิ้ว</b>	ราคาเงินสดส่งมอบถึงร้านผู้ซื้อ						บาท/1 ใบ
ใหม่	34.25-35.50	34.25-35.50	34.25-35.50				34.25-35.50
ใช้แล้ว - ไม่มีตรา	25.70-26.75	25.70-26.75	25.70-26.75				25.70-26.75
- มีตรา	17.50-20.50	17.50-20.50	17.50-20.50				17.50-20.50

ราคาขายปลีกข้าวสารในตลาดกรุงเทพฯ ฯ

ประจำวันที่ 24 - 25 กันยายน 2550

บาท/15 กก.

ชนิด	สัปดาห์ก่อน	จันทร์	อังคาร	พุธ	พฤหัสบดี	ศุกร์	สัปดาห์นี้
	ต่ำ-สูง						ต่ำ-สูง

100% (ข้าวหอม)

ร้านค้าปลีกทั่วไป	370-380	370-380	370-380				370-380
ข้าวใหม่	-	-	-				-

ข้าวสารเจ้า 100%

○ ร้านค้าปลีกทั่วไป	240-260	240-260	240-260				240-260
ข้าวใหม่	-	-	-				-

ข้าวสารเจ้า 5%

ร้านค้าปลีกทั่วไป	220-230	220-230	220-230				220-230
ข้าวใหม่	-	-	-				-

ข้าวสารเหนียว

สันป่าตอง (เขี้ยวงู)

100%	380-400	440-450	440-450				440-450
------	---------	---------	---------	--	--	--	---------

5%	350-360	380-400	380-400				380-400
----	---------	---------	---------	--	--	--	---------

10% เมล็ดยาว	320-330	350-360	350-360				350-360
--------------	---------	---------	---------	--	--	--	---------

○ 10% เมล็ดสั้น	300-310	320-330	320-330				320-330
-----------------	---------	---------	---------	--	--	--	---------


กรมการค้าภายใน

สำนักส่งเสริมการค้าสินค้าเกษตร

โทร. 0 2547 5400

สถานการณ์ทั่วไป

- ข้าวเปลือก ราคาข้าวเปลือกทุกชนิดยังทรงตัวต่อเนื่องจากวันก่อน
- ข้าวสาร ภาวะการซื้อขายโดยทั่วไปชะลอตัวเพราะผู้ส่งออกส่วนใหญ่มีสินค้าเพียงพอบ้างแล้ว ส่วนราคาจำหน่ายยังทรงตัวต่อเนื่องจากวันก่อน



ผู้รายงาน

(นางประชুম กษมาประพตฐ์)



ข้าวเปลือกเจ้าหน้าปรี ปี 2550 ( ความชื้นไม่เกิน 15% )

หน่วย:บาท/ตัน

แหล่งราคา	2550	กันยายน 2550																								
	ส.ค.	เฉลี่ย	2	3	4	5	6	7	9	10	11	12	13	14	16	17	18	19	20	21	23	24	25	26	27	28
ตลาดกลางทำข้าวลาดยาว	6250	6250	6250	6250	6250	6250	6250	6250	6250	6250	6250	6250	6250	6250	6250	6250	6250	6250	6250	6250	6250	6250	6250	6250	6250	6250
จ. พิษณุโลก	6150	6156	6150	6150	6150	6150	6150	6150	6300	6300	6300	6300	6150	6150	6150	6050	6050	6050	6050	6050	6050	6050	6050	6050	6050	6050
จ. ปทุมธานี	6417	6344	6450	6450	6450	6450	6450	6450	6350	6350	6350	6350	6250	6250	6250	6250	6250	6250	6250	6250	6250	6250	6250	6250	6250	
จ. สุพรรณบุรี	6350	6350	6350	6350	6350	6350	6350	6350	6350	6350	6350	6350	6350	6350	6350	6350	6350	6350	6350	6350	6350	6350	6350	6350	6350	
เฉลี่ย	6292	6275	6250	6300	6300	6300	6300	6300	6250	6338	6313	6313	6313	6275	6250	6250	6250	6225	6225	6225	6250	6225	6217			

ราคาปรับหน้าปรี ปี 2550 6,500 บาท/ตัน

ข้าวเปลือกเจ้าหน้าปรี ปี 2550 ( ความชื้นไม่เกิน 20 - 25 % )

แหล่งราคา	2550	กันยายน 2550																								
	ส.ค.	เฉลี่ย	2	3	4	5	6	7	9	10	11	12	13	14	16	17	18	19	20	21	23	24	25	26	27	28
ตลาดกลางทำข้าวลาดยาว	5554	5550	5550	5550	5550	5550	5550	5550	5550	5550	5550	5550	5550	5550	5550	5550	5550	5550	5550	5550	5550	5550	5550	5550	5550	5550
จ. พิษณุโลก	5150	5397	5150	5150	5150	5150	5150	5650	5650	5650	5650	5550	5550	5550	5350	5350	5350	5350	5350	5350	5350	5350	5350	5350	5350	
จ. ปทุมธานี	5617	5544	5650	5650	5650	5650	5650	5650	5550	5550	5550	5550	5450	5450	5450	5450	5450	5450	5450	5450	5450	5450	5450	5450	5450	
จ. สุพรรณบุรี	5450	5450	5450	5450	5450	5450	5450	5450	5450	5450	5450	5450	5450	5450	5450	5450	5450	5450	5450	5450	5450	5450	5450	5450	5450	
เฉลี่ย	5443	5485	5550	5450	5450	5450	5450	5450	5550	5575	5550	5550	5550	5525	5550	5500	5500	5450	5450	5450	5550	5450	5417			

ราคาปรับหน้าปรี ปี 2550 5,525 - 6,012.50 บาท/ตัน





ราคาข้าวสารบรรจุถุงที่ห้างสรรพสินค้าจำหน่าย

ประจำวันที่ 25 กันยายน 2550

บาท / ถุง

ชนิด	หน่วย	ราคา หน้าถุง	ท็อป	บิกซี	สหกรณ์กรุงเทพ	เทสโก้	เดอะมอลล์
ข้าวหอมมะลิ 100% บัวทิพย์	5 กก.	160				119	
สุรินทร์ทิพย์	5 กก.	160	145		*127		145
หงษ์ทอง (แดง)	5 กก.	160	137(เก่า)140(ใหม่)	127,134(ใหม่)	132,135(ใหม่)	132	135,139
มานูญครอง (แดง)	5 กก.	160	135	130	137	131	139.50
เกษตร (แดง)	5 กก.	140	135	117	130		
เกษตร (เขียว)	5 กก.	130	124	124	127	123	129.5
เบญจรงค์	5 กก.	160	**99	109		101	132
ฉัตรทอง (แดง)	5 กก.	150	137	132	129		129
ฉัตรเพชร (เหลือง)	5 กก.	130	121	117			119
แสนดี (ถิ่นสยาม)	5 กก.	160			118	129	140
บัณฑิตน้อย	5 กก.	160					122
ทุ่งกุลา	5 กก.	170	148				148
โคโค	5 กก.	165	142				115
ปิ่นเงินเพชร	5 กก.	180	***179	99			
สุพรรณหงส์	5 กก.	135	119				125
ไทไท	5 กก.	165	155				161
ดอกเก็กฮวย	5 กก.	150	137				135
ดอกบัว	5 กก.	145	129			180*(ซื้อ2ถุง)	
เทสโก้	5 กก.	135				102	
ศ เขมราฐ	5 กก.	220	179				
อิมทิพย์ (วิถีไทย)	5 กก.	165	145	109		109	
อิมทิพย์ (กินรี)	5 กก.	165	109			109	
เพื่อนไทย	5 กก.	140	*106				124.25
# ท็อป	5 กก.	150	**115				
ช้างทิพย์	4 กก.	160	133			129	
ธนาพันธ์	5 กก.				102		
บัวทอง	5 กก.	160	84				129.5
ธัญญรักษ์	5 กก.	160					121
พนมรุ้ง	5 กก.	160			116		
ฉลาดชิม	5 กก.	110			106		
โฮมเฟรสมาร์ท	5 กก.	140					115
ช้างเผือก	5 กก.	150	126				125
โกเค้นเซฟ	5 กก.	150	119				
บึงไฟ	5 กก.	160	145				
ตราดาว	5 กก.	160	145				
บุรีมาส	5 กก.	160	145				
สามเศ	5 กก.	160	145				
นกทาคู่	5 กก.	160	145				
ทวีชัย	5 กก.	160	145				
ข้าวหอมมะลิ 5%							
หงษ์ทอง (เขียว)	5 กก.	145	125	121	121		
แสนดี (หอมทุ่งกุลา)	5 กก.	135	129		116	*114	119.00

\* เป็นราคาสมาชิก \*\* จัดpromotion ราคาพิเศษ ถึงวันที่ 25 ก.ย 50 \*\*\* ซื้อ 1 แกรม 1 ถึงวันที่ 25 ก.ย 50

ชนิด	หน่วย	ราคา หน้าถุง	ท็อป	บีกชี	สารเคมีกรุงเทพ	เทสโก้	เดอะมอลล์
หอมมะลิ 10%							
เซฟ	5 กก.		109				
หงษ์ทอง (ส้ม)	5 กก.	125	116		108		
เกษตร (ม่วง)	5 กก.	115	109				113
# อิมทิพย์ (เขียว)	5 กก.	150	94			-	
# คุ่มคำ	5 กก.	95				95	
ข้าวหอมปทุมธานี 100%							
มาบุญครอง (เขียว)	5 กก.	120			107	105	86.50
ดอกบัว	5 กก.	140				98*	
ข้าวผสม (ข้าวหอมมะลิและข้าวขาว)							
# มิตรภาพ (เขียว)	5 กก.	95	82		76	82	
# ชวานาไทย	5 กก.	110	82				
# สุพรรณหงส์	5 กก.	105	87			87	
# นิตอรุณ(ส้ม)	5 กก.	105	94	89	96	94	89
# นิตอรุณ(เขียว)	5 กก.					79	
# อิมทิพย์	5 กก.	120					
รุ่งทิพย์	5 กก.	135					
ปิ่นเงิน	5 กก.	140	92	91			
คุ่มคำ	5 กก.	85				75	
TESCO (เขียว)	5 กก.	105				86	
เบญจมาศ	5 กก.	99					
ข้าวหอมมะลิและข้าวมันปู							
ธัญญทิพย์	5 กก.	170	148				
ธัญญทิพย์	2 กก.	70	69		58		
ดอกมะลิ	2 กก.	70	64				
ท็อป	2 กก.	60					
เนเจอร์ โชน	1.5 กก.	80	75			65	
ข้าวเหนียว							
ธัญญทิพย์	1 กก.	30			30		
เทสโก้	2 กก.					63	
ข้าวกล้องหอมมะลิ 100 %							
คุ่มคำ	5 กก.	100				74	
เทสโก้	5 กก.	100				92	
ไวถึง	5 กก.	150					123.25
เบญจรงค์	2 กก.	70					56
โฮมเฟรส มาร์ท	2 กก.	70					62
สุรินทร์ทิพย์	2 กก.	62			54	74	
ไวถึง	2 กก.	70				86,92	65
ดอกบัว	2 กก.	-	60				
เนเจอร์ โชน	1.5 กก.	70	50			65	
กฟผ	2 กก.	50	44			47	
# เกรทฮาเวสต์	2 กก.	80	75			75	74.25
นัตร์	2 กก.	80				65	

\*เป็นราคาสมาชิก,จัดรายการพิเศษ

# ไม่มีเครื่องหมายรูปพนมมือ

ชนิด	หน่วย	ราคา หน้าถุง	ท้อป	บิกชี	สหกรณ์กรุงเทพ	เทสโก้	เดอะมอลล์
ข้าวกล้องหอมมะลิ 100 %							
มาบุญครอง	2 กก.	70	53	52	53.5	62	55
เพื่อนไทย	2 กก.		60				
ไทไท	2 กก.	70	58,52			65	66
# ดอกมะลิ	2 กก.	60	60				
# หงษ์ทอง	2.5 กก.	85	85	83	80	77	
เบญจรงค์	2 กก.	85	58			56	56
TOPS	2 กก.	50	43				
เทสโก้	2 กก.					41.5	41.50
แปดริ้ว	2 กก.	60	60				
ข้าวขาว 100%							
สุพรรณหงส์	5 กก.	90		76			
โคโค	5 กก.	85	80				76
ช้างเผือก	5 กก.	90	88				
นาทิพย์	5 กก.	80		69			
โสมเฟรสมาร์ท	5 กก.	85					77
ดอกบัว	5 กก.	95	89			81	
ธัญญรักษ์	5 กก.	95			75		75.50
พนมรุ้ง	5 กก.	95			87		
หงส์ทอง	5 กก.	95			90		95
เพื่อนไทย	5 กก.	100	89				
เกษตร(นำเงิน)	5 กก.	89	84	81	81		79
เบญจรงค์	5 กก.	95					84.25
เทสโก้ (นำเงิน)	5 กก.	80				77	
ปิ่นเงิน	5 กก.	85		74			
แสนดี	5 กก.	105	85				93
รุ่งทิพย์	5 กก.	90	75				
อิมทิพย์	5 กก.	95	74				
ชวานาไทย	5 กก.		75				
ดอกบัว	5 กก.	95	89			76*	
ภัตรา	5 กก.	80		75			
มาบุญครอง (ฟ้า)	5 กก.	95	89	84	88	84	86.50
ข้าวขาว 5%							
นาหลวง	5 กก.		85				
เกษตรกรไทย	5 กก.	80	70				
ข้าวขาว 10%							
มิตรภาพ (ชมพู)	5 กก.	85				77	
ท้อป	5 กก.		85				
ข้าวขาว 15%							
บีเคเด	5 กก.	95	73				
บัวหลวง	5 กก.	75				73	
ข้าวขาว 25%							
เฟิร์สทไฟรซ์	5 กก.			62			
กลีกรไทย	5 กก.	80		68			
ข้าวขาว (อื่น ๆ)							
คุ่มค่า (ขง. 35 %)	5 กก.	68				62	
หงษ์ทอง (ข้าวสังข์หยด)	2 กก.		65				

\*เป็นราคาสมาชิก,จัดรายการพิเศษ

# ไม่มีเครื่องหมายรูปพนมมือ

กรมการค้าภายใน สำนักส่งเสริมการค้าสินค้าเกษตร โทร 02 5475400

รายงานการติดตามภาคตลาด "ปาล์มน้ำมัน และน้ำมันปาล์ม" ในกรุงเทพมหานคร


ประจำวันที่ 25 กันยายน 2550

ฟ: ราคาปาล์ม/ลิตร

รายการ	หน่วย บาท	ราคาวันก่อน	ราคาวันนี้	+ เพิ่มขึ้น	ภาวะการค้า
		24 ก.ย. 50	25 ก.ย. 50	- ลดลง	
<b>ผลปาล์มทะเลลาย (ราคาโรงสกัดรับซื้อ)</b>					
<b>คุณภาพ เปอร์เซนต์น้ำมัน ( คณะ )</b>	กก.	4.15 - 4.60	4.15 - 4.60		ผลปาล์มทะเลลาย เนื่องจากปริมาณผลผลิตมีออกสู่ตลาดมากขึ้น โรงงานสกัดจึงปรับราคารับซื้อลดลง ที่ จ. กระบี่ ขณะที่ จ. ตรัง โรงงานสกัด ปรับราคา รับซื้อสูงขึ้นเล็กน้อย เพราะคุณภาพเปอร์เซนต์น้ำมันอยู่ในเกณฑ์ดี
- จ.กระบี่	กก.	4.50 - 4.60	4.30 - 4.40	-0.20	
- จ.สุราษฎร์ธานี	กก.	4.35 - 4.50	4.35 - 4.50		
- จ.ชุมพร	กก.	4.20 - 4.50	4.20 - 4.50		
- จ.ตรัง	กก.	4.45 - 4.55	4.50 - 4.60	+0.05	
- จ.สตูล	กก.	4.15 - 4.40	4.15 - 4.40		
<b>คุณภาพ เปอร์เซนต์น้ำมัน ( 15% )</b>	กก.	3.97 - 4.35	3.97 - 4.40	+0.05	น้ำมันปาล์มดิบ และน้ำมันเมล็ดในปาล์มดิบ ราคาสูงขึ้น ด้วยผลปาล์มจะมีราคาโน้มสูงขึ้น และผลกระทบ จากราคาน้ำมันปาล์มดิบตลาดมาเลเซียปรับตัวสูงขึ้นอย่างต่อเนื่อง เป็นผลให้โรงงานสกัดเสนอราคาจำหน่ายสูงขึ้น
- จ.กระบี่	กก.	4.10	4.00	-0.10	
- จ.สุราษฎร์ธานี	กก.	3.97	3.97		
- จ.ชุมพร	กก.	4.00	4.00		
- จ.ตรัง	กก.	4.35	4.40	+0.05	
- จ.สตูล	กก.	4.15	4.15		
<b>คุณภาพ เปอร์เซนต์น้ำมัน ( 17% )</b>	กก.	4.40 - 4.60	4.40 - 4.60		
- จ.กระบี่	กก.	4.60	4.40	-0.20	
- จ.สุราษฎร์ธานี	กก.	4.50	4.50		
- จ.ชุมพร	กก.	4.50	4.50		
- จ.ตรัง	กก.	4.55	4.60	+0.05	
- จ.สตูล	กก.	4.40	4.40		
<b>ผลปาล์มร่วง จ.ชุมพร</b>	กก.	6.20 - 6.50	6.20 - 6.50		
<b>น้ำมันปาล์มดิบ (ราคาซื้อขายทั่วไปส่งมอบถึงผู้ซื้อ)</b>					
- เกรด A (น้ำมันจากเปลือก)	กก.	25.25 - 25.50	26.00 - 26.25	+0.75	
- เกรด B (น้ำมันรวม)	กก.	24.25 - 24.50	25.00 - 25.25	+0.75	
<b>น้ำมันเมล็ดในปาล์มดิบ</b>	กก.	27.75 - 28.00	28.25 - 28.50	+0.50	

รายการ	หน่วย	ราคาวันก่อน	ราคาวันนี้	+ เพิ่มขึ้น	ภาวะการค้า
	บาท	24 ก.ย. 50	25 ก.ย. 50	- ลดลง	
น้ำมันปาล์มบริสุทธิ์ * (ราคาซื้อขายทั่วไปส่งมอบถึงผู้ซื้อ)					
- โอเลอิน	กก.	28.89 - 30.02	28.89 - 30.02		<p>น้ำมันปาล์มตลาดมาเลเซีย ณ วันที่ 24 กันยายน 2550</p> <p>น้ำมันปาล์มดิบ ส่งมอบเดือน กันยายน 2550 ราคาเฉลี่ยตันละ 2,676.25 ริงกิตหรือ กก.ละ 26.65 บาท</p> <p>โอเลอิน ส่งมอบเดือน ตุลาคม 2550 ราคาเฉลี่ยตันละ \$ 857 หรือ กก.ละ 29.35 บาท</p> <p>RBD สเตอริน ส่งมอบเดือน ตุลาคม 2550 ราคาเฉลี่ยตันละ \$ 800 หรือ กก.ละ 27.38 บาท</p> <p>อัตราแลกเปลี่ยน US\$ = 34.2270 (อัตรากลาง) 1 ริงกิต = 9.9598 บาท (อัตรากลาง)</p>
- สเตอริน	กก.	22.75 - 23.00	22.75 - 23.00		
น้ำมันปาล์มสำเร็จรูป (ราคารวม VAT)					
- ราคาขายส่ง (โรงกลั่นส่งมอบถึงมือ)					
- ชนิดบรรจุปีบ 12.50 กก.	กก.	35.20 - 36.40	35.20 - 36.40		
- ทรายกรด	ปีบ	445	445		
- ทรายยก	ปีบ	455	455		
- ทรายโอเลอิน	ปีบ	440	440		
- ทรายเกสร	ปีบ	445	445		
- ชนิดบรรจุขวด 1 ลิตร (12 ขวด/หีบ)	ขวด	33.75 - 35.00	33.75 - 35.00		
- ทรายกรด	หีบ	415	415		
- ทรายยก	หีบ	420	420		
- ทรายโอเลอิน	หีบ	410	410		
- ทรายเกสร	หีบ	405	405		
- ราคาขายปลีก ในตลาดกรุงเทพฯ					
- ชนิดบรรจุปีบ	กก.	36 - 38	36 - 38		
- ชนิดบรรจุขวด 1 ลิตร	ขวด	36 - 38	36 - 38		
หมายเหตุ : * น้ำมันปาล์มบริสุทธิ์เป็นราคาไม่รวม VAT					

ฝ่ายติดตามและประเมินภาวะตลาดสินค้าเกษตร สำนักส่งเสริมการค้าสินค้าเกษตร กรมการค้าภายใน โทร. 02-5475400

  
 (นางลัดดา บุญมา)  
 ผู้รายงาน

รายงานการติดตามภาวะและราคา "สัตว์น้ำ" ในตลาดกรุงเทพมหานคร  
 ประจำวันที่ 25 กันยายน 2550

บาท : ก.ก.

รายการ	ราคาขายส่ง		+ เพิ่ม - ลดลง	ราคาขายปลีกตลาด กทม.		+ เพิ่ม - ลดลง	ภาวะการค้า
	ราคาวันก่อน	ราคาวันนี้		ราคาวันก่อน	ราคาวันนี้		
	24 ก.ย. 50	25 ก.ย. 50		24 ก.ย. 50	25 ก.ย. 50		
กุ้งขาว	ตลาดกลางสมุทรสาคร						สัตว์น้ำ ราคาขายส่งสัตว์น้ำขององค์การสะพานปลา เปลี่ยนแปลงตามปริมาณและคุณภาพของสินค้าที่ส่ง เข้าตลาด
- (40 ตัว/กก.)	130	130		180 - 190	180 - 190		
- (50 ตัว/กก.)	125	125		150 - 160	150 - 160		
- (60 ตัว/กก.)	115	115		130 - 140	130 - 140		
- (70 ตัว/กก.)	110	110		120 - 130	120 - 130		
- (80 ตัว/กก.)	105	105		110 - 120	110 - 120		
	องค์การสะพานปลา						
กุ้งแช่ขาว (กุ้งขาวกลาง 40-50 ตัว/กก.)	135 - 190	150 - 195	+ 5 ถึง 15	280 - 300	280 - 300		
กุ้งเปลือกแข็ง (กลาง 40-50 ตัว/กก.)	145 - 158	150 - 160	+ 2 ถึง 5	180 - 200	180 - 200		
กุ้งก้ามกราม (กลาง)							
- (บ่อเลี้ยงไทย 15-16 ตัว/กก.)	210 - 230	210 - 235	+ 5	260 - 280	260 - 280		
ปลาหมึกกล้วยคละ	70 - 80	70 - 80		110 - 120	110 - 120		
ปลาหมึกกระดองคละ	85 - 95	80 - 90	- 5	110 - 120	110 - 120		
หอยแครงคละ	25 - 40	20 - 40	- 5	40 - 55	40 - 55		
หอยลายคละ	45 - 55	40 - 60	- 5 ถึง +5	70 - 80	70 - 80		
หอยแมลงภู่คละ	14 - 26	20 - 25	- 1 ถึง +4	30 - 35	30 - 35		
ปลาหูสด (9-12 ตัว/กก.)	42 - 50	40 - 50	- 2	60 - 80	60 - 80		
ปลาช่อน	85 - 100	80 - 100	- 5	100 - 120	100 - 120		
ปลาดุก (บึกอูย)	26 - 35	26 - 35		45 - 50	45 - 50		
ปลานิล	28 - 40	28 - 35	- 5	40 - 55	40 - 55		

ผู้ตรวจ.....

(นางอมราพร อินทร์แมง)

ผู้รายงาน.....

(นางจริย ธรรมชีพ)

รายงานการติดตามภาวะตลาด ยางพารา

ประจำวันที่ 25 กันยายน 2550

รายการ	หน่วย บาท	ราคาวันก่อน	ราคาวันนี้	+ เพิ่มขึ้น	ภาวะการค้า
		24 ก.ย. 50	25 ก.ย. 50	- ลดลง	
ราคาเกษตรกรขายได้					ยางพารา ราคาสูงขึ้น เนื่องจากสภาพอากาศที่มีฝนตกในหลายพื้นที่ ซึ่งเป็นอุปสรรคในการกรีดยาง ปริมาณยางมีออกสู่ตลาดน้อยลง
- จ.สุราษฎร์ธานี		66.90	67.10	+0.20	
- จ.สงขลา		67.15	67.40	+0.25	
- จ.นครศรีธรรมราช		66.50	66.50	-	
ราคาตลาดกลาง					
- จ.สุราษฎร์ธานี		68.90	69.00	+0.10	
		68.45	68.99	+0.54	
- จ.นครศรีธรรมราช		68.39	68.77	+0.38	
ยางแผ่นรมควันชั้น 3					
ราคา FOB. กรุงเทพฯ		74.55	74.60	+0.05	

ผู้รายงาน.....

*พิมพ์ กว.ธ*


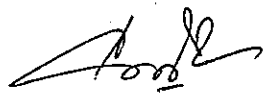
(นางสาวพิมพ์ฉา กระบี่ทอง)



รายงานการติดตามภาวะตลาดสินค้าในกรุงเทพมหานคร  
 ประจำวันที่ 25 กันยายน 2550 สิบเวลา 9.00 - 12.00 น.

หน่วย : บาท/กก.

ลำดับ ที่	รายการ	ราคาขายส่ง (ตลาดปากคลอง)				ราคาขายปลีก (ตลาดทั่วไป)								สถานการณ์
		ตลาด			เปลี่ยนแปลง +เพิ่ม -ลด	ตลาด			เปลี่ยนแปลง +เพิ่ม -ลด	กีด			เปลี่ยนแปลง +เพิ่ม -ลด	
		วันนี้ปีก่อน	วันก่อน	วันนี้		วันนี้ปีก่อน	วันก่อน	วันนี้		วันนี้ปีก่อน	วันก่อน	วันนี้		
25 กย.49	24 กย.50	25 กย.50	25 กย.49	24 กย.50	25 กย.50	25 กย.49	24 กย.50	25 กย.50	25 กย.49	24 กย.50	25 กย.50			
<b>ผักใบ</b>													มะระจีนและถั่วฝักยาว ราคาปรับตัวสูงขึ้น เนื่องจากภาวะฝนตกชุกในแหล่งผลิตทำให้ไม่สะดวกในการ เก็บเกี่ยว ส่งผลให้ปริมาณสินค้ามีเข้าสู่ตลาดน้อยลง	
1	ผักคะน้า	14-18	15-20	15-20		15-18	20-25	20-25		22-25	30-35	30-35		
2	ผักบุ้งจีน	10-15	14-15	14-15		15-18	18-20	18-20		20-22	22-25	22-25		
3	ผักกวางตุ้ง	12-18	10-12	10-12		18-20	15-20	15-20		22-25	22-25	22-25		
4	ผักกาดหอม	30-35	12-15	12-15		40-45	20-25	20-25		48-50	30-35	30-35		
5	ผักกาดขาวปลี	8-10	6-10	6-10		15-20	15-18	15-18		22-25	20-25	20-25		
6	กะหล่ำปลี	8-10	6-8	6-8		15-20	15-18	15-18		22-25	20-25	20-25		
7	ผักชี*	60-70	50-60	50-60		7-8	7-8	7-8		9-10	9-10	9-10		
8	ต้นหอม*	20-25	40-45	40-45		3-4	5-6	5-6		5-6	7-8	7-8		
9	ชี้น้ำยา*	25-30	50-60	50-60		3-4	6-7	6-7		5-6	8-9	8-9		
<b>ผักผล</b>														
1	มะระจีน	12-16	12-16	14-18	+2	18-20	15-18	18-20	+2ถึง3	22-25	20-25	22-25	+2	
2	มะเขือเทศสีดา	8-10	12-16	12-16		12-15	20-25	20-25		18-20	30-35	30-35		
3	มะเขือเทศผลใหญ่	6-8	12-15	12-15		15-18	20-25	20-25		20-25	28-30	28-30		
4	มะเขือเจ้าพระยา	12-18	14-16	14-16		20-25	18-22	18-22						
5	ถั่วฝักยาว	28-32	16-20	20-25	+4ถึง5	35-38	20-25	25-30	+5	40-45	28-30	32-35	+4ถึง5	
6	แตงกวา	12-14	10-14	10-14		14-16	14-16	14-16		18-22	18-20	18-20		
7	ฟักเขียว	6-10	6-10	6-10		10-12	12-15	12-15		18-20	18-20	18-20		
8	พริกสดชี้ฟ้า*	25-30	30-40	30-40		4-6	4-5	4-5						
9	พริกชี้หนู (จินดา)*	25-30	28-30	28-30		4-5	4-5	4-5						
10	มะนาวแป้น (เบอร์ 1-2)/ผล	1.20-1.40	1.00-1.30	1.00-1.30		1.50-1.75	1.50-1.75	1.50-1.75						
	(เบอร์ 3-4)/ผล	0.80-1.00	0.50-0.70	0.50-0.70		1.00-1.25	0.75-1.25	0.75-1.25						
<b>ผักหัว</b>														
1	กะหล่ำดอก	35-38	30-32	30-32		40-45	35-38	35-38		48-50	40-45	40-45		
2	หัวผักกาด	8-10	10-15	10-15		12-15	15-18	15-18		18-20	20-25	20-25		
<b>ผักน้ำ</b>														
1	ผักกะเจต** (1 กำ)	12-16	12-16	12-16		18-20	18-20	18-20						
2	ผักบุ้งไทย** (10 กำ)	50-60	50-55	50-55		7-8	6-7	6-7						
<b>อื่น ๆ</b>														
1	หน่อไม้ฝรั่ง	45-50	45-50	45-50		50-55	50-55	50-55		58-60	58-60	58-60		
2	ข้าวโพดฝักอ่อน	20-22	22-24	22-24		24-28	28-30	28-30						

  
 (นางสุกฤษดิ์ จันทร์ประทีป) (ผู้รายงาน)  
  
 (นางสาวศลิษา สุวรรณลักษณ์) (ผู้ตรวจ)

หมายเหตุ \* ราคาขายปลีก หน่วย : บาท/ขีด

\*\*ราคาขายปลีก หน่วย : บาท/กำ


รายงานการติดตามภาวะตลาด "ผลไม้" ในกรุงเทพมหานคร

ประจำวันที่ 25 กันยายน 2550

รายการ	หน่วย บาท	ราคาขายส่ง		+ เพิ่มขึ้น - ลดลง	ราคาขายปลีก		+ เพิ่มขึ้น - ลดลง	ภาวะการค้า
		ราคาวันก่อน	ราคาวันนี้		ราคาวันก่อน	ราคาวันนี้		
		24 ก.ย. 50	25 ก.ย. 50		24 ก.ย. 50	25 ก.ย. 50		
1. ส้มเขียวหวาน								เงาะโรงเรียน และทุเรียนพันธุ์หมอนทอง ขณะนี้ผลผลิตมีออกสู่ตลาดไม่มากนัก เนื่องจาก ใกล้สิ้นสุดฤดูกาล ราคาจำหน่ายปรับตัวสูงขึ้น
เบอร์ 6	กก.	35 - 40	35 - 40		50 - 55	50 - 55		
เบอร์ 5	กก.	30 - 32	30 - 32		45 - 50	45 - 50		
เบอร์ 4	กก.	24 - 25	24 - 25		30 - 35	30 - 35		
2. ส้มโอ								
พันธุ์ทองดี ใหญ่	ผล	25 - 30	25 - 30		30 - 35	30 - 35		
พันธุ์ทองดี เล็ก	ผล	18 - 20	18 - 20		20 - 25	20 - 25		
3. มะละกอแขกดำ	กก.	25 - 30	25 - 30		30 - 35	30 - 35		
4. แดงโมพันธุ์กินรี	กก.	12 - 13	12 - 13		15 - 20	15 - 20		
5. กล้วยหอมทอง(ใหญ่)	ผล.	2.00 - 2.50	2.00 - 2.50		2.50 - 3.00	2.50 - 3.00		
6. กล้วยน้ำว้า	หวี	15 - 20	15 - 20		18 - 25	18 - 25		
7. กล้วยไข่ (ใหญ่)	หวี	16 - 18	16 - 18		20 - 28	20 - 28		
กล้วยไข่ (กลาง)	หวี	12 - 14	12 - 14		15 - 18	15 - 18		
8. ฝรั่ง สาลี่ (คละ)	กก.	15 - 18	15 - 18		18 - 20	18 - 20		
ฝรั่ง (คัด)	กก.	20 - 25	20 - 25		25 - 30	25 - 30		
9. สับปะรดศรีราชา								
เบอร์ 1	กก.	10.00 - 12.00	10.00 - 12.00		15 - 17	15 - 17		
เบอร์ 2	กก.	8.00 - 9.00	8.00 - 9.00		13 - 14	13 - 14		
เบอร์ 3	กก.	6.00 - 7.00	6.00 - 7.00		10 - 12	10 - 12		

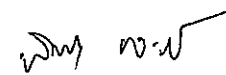
รายการ	หน่วย บาท	ราคาขายส่ง		+ เพิ่มขึ้น	ราคาขายปลีก		+ เพิ่มขึ้น	ภาวะการค้า
		ราคาวันก่อน	ราคาวันนี้	- ลดลง	ราคาวันก่อน	ราคาวันนี้	- ลดลง	
		24 ก.ย. 50	25 ก.ย. 50		24 ก.ย. 50	25 ก.ย. 50		
10. เงาะโรงเรียน	กก.	14 - 16	15 - 18	+ 1 ถึง 2	20 - 25	23 - 25	+ 3	
11. มังคุด (ผิวมัน)	กก.	25 - 30	25 - 30		30 - 35	30 - 35		
(ผิวกละ)	กก.	20 - 23	20 - 23		25 - 28	25 - 28		
12. ทุเรียนพันธุ์หมอนทอง	กก.	24 - 28	28 - 32	+ 4	30 - 40	38 - 45	+ 5 ถึง 8	
13. ลองกอง เบอร์ AA	กก.	35 - 38	35 - 38		55 - 60	55 - 60		
เบอร์ A	กก.	28 - 30	28 - 30		45 - 50	45 - 50		
เบอร์ B	กก.	22 - 25	22 - 25		35 - 40	35 - 40		
14. น้อยหน่า	กก.	25 - 30	25 - 30		30 - 40	30 - 40		
15. ลำไยพันธุ์อีดอ	กก.	25 - 27	25 - 27		30 - 35	30 - 35		

ผู้ตรวจ



(นางสาวผลิกา สุวรรณลักษณ์)

ผู้รายงาน



(นางสาวพิชชา กระปี่ทอง)